

674
BOLAGSVERKET

2011-07-07

Årsredovisning

Aktiv Kemi i Småland AB

Org.nr 556443-9403

Räkenskapsår 2010-01-01 - 2010-12-31

Fastställelseintyg

Undertecknad styrelseledamot intygar härmed att en med denna undertecknade kopia likalydande resultat- och balansräkning blivit fastställd på årsstämman den 23 mars 2011. Årsstämman beslöt tillika godkänna styrelsens förslag till resultatdisposition.

Rörvik den 23 mars 2011


Stig Norberg

Årsredovisning för räkenskapsåret 2010-01-01 - 2010-12-31

Styrelsen och verkställande direktören för Aktiv Kemi i Småland AB avger härmed följande årsredovisning.

Alla belopp redovisas, om inget annat anges, i kronor (kr).

MW

Förvaltningsberättelse

Information om verksamheten

Bolaget bedriver tillverkning och handel med kemtekniska artiklar samt handel med kompletterande produkter.

Väsentliga händelser under räkenskapsåret och efter dess utgång

Bolaget har under året utvecklat sin organisation. Genomförda investeringar och effektiviseringar har även inneburit att man lyckats ta ytterligare marknadsandelar och kunnat förbättra sin lönsamhet. Bolaget har under räkenskapsåret överlätit sina fastigheter på systerbolaget Real Estate i Småland AB.

Framtida utveckling

Bolaget förväntar sig en mer turbulent marknad 2011. Detta gäller framför allt råvarumarknaden. Genom ytterligare effektiviseringar och optimeringar räknar bolaget med att kunna ta ytterligare marknadsandelar och stärka sin position. Bolagets dotterbolag, Duoex Chemical AB och Tellus AB har numera vänt den negativa resultattrenden. En fortsatt positiv resultatutveckling förväntas för år 2011.

Miljöpåverkan

Bolaget bedriver tillståndspliktig verksamhet enligt miljöbalken. Länsstyrelsen i Jönköpings län fungerar som tillståndsmyndighet, och bolaget följer ett mycket omfattande kontrollprogram inkluderande vatten- och luftvårdsfrågor, råvaru- och kemikaliefrågor samt bullernivå. Företagets miljöpåverkan består i utsläpp av processvatten via kommunalt reningsverk. Uppsatta gränsvärden för utsläpp finns och avloppsvattenanalyser görs. Val av kemtekniska produkter för nya rengöringsmedel sker alltid under mottot "minsta möjliga hälsofara och miljöbelastning". Inga kemikalier på begränsnings- eller OBS-listan kommer ifråga. I gamla produkter gäller alltid substitutionsprincipen, dvs byte till miljövänligare och mindre hälsofarliga kemiska ämnen sker kontinuerligt i mån av möjlighet. Bolaget orsakar mycket små utsläpp till luft och nästan inget buller. Avfallshanteringen sker genom sortering och så mycket som möjligt återvinns. Företaget har ett fungerande system för egenkontroll som omfattar arbetsmiljö, riskhantering och yttre miljö.

Den tillståndspliktiga verksamheten motsvarar 100% av bolagets nettoomsättning.

Flerårsöversikt (tkr)	2010	2009	2008/09	2007/08	2006/07
Nettoomsättning	76 564	50 597	58 195	50 393	42 740
Resultat efter finansiella poster	8 794	5 139	16	1 840	1 014
Balansomslutning	28 946	31 700	32 551	24 540	23 054
Soliditet (%)	37	23	12	16	13
Antal anställda	31	32	30	27	25

För definitioner av nyckeltal, se Redovisnings- och värderingsprinciper.

nr
cl.

Förslag till vinstdisposition

Styrelsen föreslår att till förfogande stående vinstmedel (kronor):

balanserad vinst	1 477 577
årets vinst	4 695 077

6 172 654

disponeras så att

till aktieägare utdelas
i ny räkning överföres

4 000 000 110323
2 172 654

6 172 654

AW

Resultaträkning	Not	2010-01-01 -2010-12-31	2009-05-01 -2009-12-31
Nettoomsättning		76 564 329	50 597 318
Kostnad sålda varor		-60 631 655	-40 163 122
Bruttoresultat		15 932 674	10 434 196
Försäljningskostnader		-3 617 818	-1 854 704
Administrationskostnader	1	-3 433 900	-3 378 000
Övriga rörelseintäkter		0	260 840
Övriga rörelsekostnader		-42 402	0
		-7 094 120	-4 971 864
Rörelseresultat	2, 3, 4, 5	8 838 554	5 462 332
Resultat från finansiella poster			
Övriga ränteintäkter och liknande resultatposter		495 632	110 783
Räntekostnader		-540 155	-433 988
		-44 523	-323 205
Resultat efter finansiella poster		8 794 031	5 139 127
Bokslutsdispositioner	6	-2 396 000	-1 700 000
Resultat före skatt		6 398 031	3 439 127
Skatt på årets resultat		-1 702 954	-1 162 415
Årets resultat		4 695 077	2 276 712

Balansräkning	Not	2010-12-31	2009-12-31
TILLGÅNGAR			
<i>Anläggningstillgångar</i>			
<i>Materiella anläggningstillgångar</i>			
Byggnader och mark	7	0	4 189 671
Maskiner och andra tekniska anläggningar	8	2 500 004	2 197 436
Inventarier, verktyg och installationer	9	716 209	649 647
		3 216 213	7 036 754
<i>Finansiella anläggningstillgångar</i>			
Andelar i koncernföretag	10, 11	2 000 000	2 000 000
Summa anläggningstillgångar		5 216 213	9 036 754
<i>Omsättningstillgångar</i>			
<i>Varulager m m</i>			
Råvaror och förnödenheter		6 779 311	6 461 374
Varor under tillverkning		301 535	252 438
Färdiga varor och handelsvaror		3 023 165	3 929 016
		10 104 011	10 642 828
<i>Kortfristiga fordringar</i>			
Kundfordringar		7 600 823	10 542 284
Fordringar hos koncernföretag		4 867 404	764 121
Övriga fordringar		739 448	375 972
Förutbetalda kostnader och upplupna intäkter		409 957	327 758
		13 617 632	12 010 135
<i>Kassa och bank</i>		8 002	10 350
Summa omsättningstillgångar		23 729 645	22 663 313
SUMMA TILLGÅNGAR		28 945 858	31 700 067

Balansräkning	Not	2010-12-31	2009-12-31
EGET KAPITAL OCH SKULDER			
<i>Eget kapital</i>	12		
<i>Bundet eget kapital</i>			
Aktiekapital		500 000	500 000
Reservfond		100 000	100 000
		600 000	600 000
<i>Fritt eget kapital</i>			
Balanserad vinst eller förlust		1 477 577	2 200 865
Årets resultat		4 695 077	2 276 712
		6 172 654	4 477 577
Summa eget kapital		6 772 654	5 077 577
<i>Obeskattade reserver</i>	13	5 310 000	2 976 000
<i>Långfristiga skulder</i>	14		
Skulder till kreditinstitut		3 500 000	4 270 000
<i>Kortfristiga skulder</i>			
Checkräkningskredit	15	88 502	430 395
Skulder till kreditinstitut		850 000	800 000
Leverantörsskulder		4 400 598	5 128 144
Skulder till koncernföretag		62 000	911 705
Aktuella skatteskulder		271 123	1 038 478
Fakturabelåningskredit		4 290 991	6 551 260
Övriga skulder		942 366	1 403 135
Upplupna kostnader och förutbetalda intäkter	16	2 457 624	3 113 373
Summa kortfristiga skulder		13 363 204	19 376 490
SUMMA EGET KAPITAL OCH SKULDER		28 945 858	31 700 067

Balansräkning **Not** **2010-12-31** **2009-12-31**

POSTER INOM LINJEN

Ställda säkerheter

För egna skulder och avsättningar

Företagsinteckningar	7 910 000	8 910 000
Fastighetsinteckningar	0	6 743 000
Belånade kundfordringar	4 291 000	6 551 000
	12 201 000	22 204 000

Ansvarsförbindelser

Borgensförbindelser	8 087 500
	8 087 500

MW
ca. l.

Kassaflödesanalys	Not	2010-01-01 -2010-12-31
--------------------------	------------	---

Den löpande verksamheten

Resultat efter finansiella poster		8 794 031
Justeringar för poster som inte ingår i kassaflödet		1 098 567
Betald skatt		-2 470 309

Kassaflöde från den löpande verksamheten före förändring av rörelsekapital		7 422 289
---	--	------------------

Kassaflöde från förändring av rörelsekapitalet

Förändring av varulager och pågående arbete		538 817
Förändring av kortfristiga fordringar		-1 607 497
Förändring av kortfristiga skulder		-5 295 931

Kassaflöde från den löpande verksamheten		1 057 678
---	--	------------------

Investeringsverksamheten

Investeringar i materiella anläggningstillgångar		-1 276 727
Försäljning av materiella anläggningstillgångar		3 998 703

Kassaflöde från investeringsverksamheten		2 721 976
---	--	------------------

Finansieringsverksamheten

Amortering av lån		-720 000
Utbetald utdelning		-3 000 000
Lämnade koncernbidrag		-62 000

Kassaflöde från finansieringsverksamheten		-3 782 000
--	--	-------------------

Årets kassaflöde		-2 346
-------------------------	--	---------------

Likvida medel vid årets början

Likvida medel vid årets början		10 350
--------------------------------	--	--------

Likvida medel vid årets slut		8 004
-------------------------------------	--	--------------

Tilläggsupplysningar

Redovisnings- och värderingsprinciper

Allmänna upplysningar

Årsredovisningen har upprättats enligt årsredovisningslagen och Bokföringsnämndens allmänna råd för större företag.

Fordringar har värderats till det lägsta av anskaffningsvärde och det belopp varmed de beräknas bli reglerade. Övriga tillgångar, skulder samt avsättningar har värderats till anskaffningsvärde om annat ej anges.

Fordringar och skulder i utländsk valuta har värderats till balansdagens kurs. Kursvinster och kursförluster på rörelsefordringar och rörelseskulder redovisas i rörelseresultatet medan kursvinster och kursförluster på finansiella fordringar och skulder redovisas som finansiella poster.

Redovisningsprinciperna är oförändrade jämfört med föregående år.

Intäktsredovisning

Inkomsten redovisas till verkligt värde av vad företaget fått eller kommer att få.

Intäkter har tagits upp till verkligt värde av vad som erhållits eller kommer att erhållas och redovisas i den omfattning det är sannolikt att de ekonomiska fördelarna kommer att tillgodogöras bolaget och intäkterna kan beräknas på ett tillförlitligt sätt.

Varulagret har värderats till det lägsta av dess anskaffningsvärde och dess nettoförsäljningsvärde på balansdagen. Med nettoförsäljningsvärde avses varornas beräknade försäljningspris minskat med försäljningskostnader. Den valda värderingsmetoden innebär att inkurans i varulagret har beaktats.

Nyckeltalsdefinitioner

Nettoomsättning

Rörelsens huvudintäkter, fakturerade kostnader, sidointäkter samt intäktskorrigeringar.

Resultat efter finansiella poster

Resultat efter finansiella intäkter och kostnader, men före extraordinära intäkter och kostnader.

Balansomslutning

Företagets samlade tillgångar.

Soliditet (%)

Justerat eget kapital (eget kapital och obeskattade reserver med avdrag för uppskjuten skatt) i procent av balansomslutning

Antal anställda

Medelantal anställda under räkenskapsåret.

Noter

Not 1 Arvode till revisorer

Med revisionsuppdrag avses granskning av årsredovisningen och bokföringen samt styrelsens och verkställande direktörens förvaltning, övriga arbetsuppgifter som det ankommer på bolagets revisor att utföra samt rådgivning eller annat biträde som föranleds av iakttagelser vid sådan granskning eller genomförandet av sådana övriga arbetsuppgifter. Allt annat är övriga uppdrag.

	2010	2009-05-01 -2009-12-31
Ernst & Young AB		
Ersättning för revisionsuppdraget	120 900	53 400
	120 900	53 400

Not 2 Inköp och försäljning mellan koncernföretag

	2010	2009-05-01 -2009-12-31
Andel av årets totala inköp som skett från andra företag i koncernen	0,40 %	0,00 %
Andel av årets totala försäljningar som skett till andra företag i koncernen	5,00 %	9,00 %

Not 3 Leasingavtal

Årets betalda leasingavgifter avseende leasingavtal, uppgår till 646 934 (335 945) kronor

Not 4 Anställda och personalkostnader

	2010	2009-05-01 -2009-12-31
Medelantalet anställda		
Kvinnor	13	11
Män	18	20
	31	31
Löner och andra ersättningar		
Styrelse och verkställande direktör	1 459 824	1 031 732
Övriga anställda	8 349 814	6 043 795
	9 809 638	7 075 527
Sociala kostnader		
Pensionskostnader för styrelse och verkställande direktör	201 009	125 227
Pensionskostnader för övriga anställda	521 599	286 886
Övriga sociala avgifter enligt lag och avtal	3 019 830	2 038 890
	3 742 438	2 451 003
Totala löner, ersättningar, sociala kostnader och pensionskostnader	13 552 076	9 526 530
Uppllysning om sjukfrånvaro		
Sjukfrånvaro i procent av total arbetstid	5,3 %	4,6 %
Andel sjukfrånvaro med sammanhängande tid över 60 dagar	89,7 %	0,0 %
Andel sjukfrånvaro för kvinnor	2,2 %	1,7 %
Andel sjukfrånvaro för män	7,1 %	6,3 %
Könsfördelning bland ledande befattningshavare		
Andel män i styrelsen	100 %	100 %
Andel män bland övriga ledande befattningshavare	100 %	100 %

Not 5 Avskrivningar

Anläggningstillgångar skrivs av enligt plan över den förväntade nyttjandeperioden med hänsyn till väsentligt restvärde. Följande avskrivningsprocent tillämpas:

Materiella anläggningstillgångar

Byggnader	2-4 %
Maskiner och andra tekniska anläggningar	8-20 %
Inventarier	20-33 %

Not 6 Bokslutsdispositioner

	2010	2009-05-01 -2009-12-31
Avsättning till periodiseringsfond	-2 156 000	-1 473 000
Förändring av överavskrivningar	-178 000	48 000
Lämnade koncernbidrag	-62 000	-275 000
	-2 396 000	-1 700 000

Not 7 Byggnader och mark

	2010-12-31	2009-12-31
Ingående anskaffningsvärden	6 111 336	6 111 336
Försäljningar/utrangeringar	-6 111 336	
Utgående ackumulerade anskaffningsvärden	0	6 111 336
Ingående avskrivningar	-1 621 665	-1 479 976
Försäljningar/utrangeringar	1 770 231	
Årets avskrivningar	-148 566	-141 689
Utgående ackumulerade avskrivningar	0	-1 621 665
Ingående nedskrivningar	-300 000	
Försäljningar/utrangeringar	300 000	
Årets nedskrivningar		-300 000
Utgående ackumulerade nedskrivningar	0	-300 000
Utgående redovisat värde	0	4 189 671
Taxeringsvärden byggnader		2 431 000
Taxeringsvärden mark		439 000
		2 870 000

Not 8 Maskiner och andra tekniska anläggningar

	2010-12-31	2009-12-31
Ingående anskaffningsvärden	8 316 262	8 349 062
Inköp	907 142	
Försäljningar/utrangeringar	-142 967	
Omklassificeringar		-32 800
Utgående ackumulerade anskaffningsvärden	9 080 437	8 316 262
Ingående avskrivningar	-6 118 826	-5 688 391
Försäljningar/utrangeringar	142 967	
Årets avskrivningar	-604 574	-430 435
Utgående ackumulerade avskrivningar	-6 580 433	-6 118 826
Utgående redovisat värde	2 500 004	2 197 436

Handwritten signature or initials.

Not 9 Inventarier

	2010-12-31	2009-12-31
Ingående anskaffningsvärden	2 364 774	2 296 370
Inköp	369 587	35 604
Försäljningar/utrangeringar	-1 020 400	
Omklassificeringar		32 800
Utgående ackumulerade anskaffningsvärden	1 713 961	2 364 774
Ingående avskrivningar	-1 715 127	-1 490 548
Försäljningar/utrangeringar	1 020 400	
Årets avskrivningar	-303 025	-224 579
Utgående ackumulerade avskrivningar	-997 752	-1 715 127
Utgående redovisat värde	716 209	649 647

Not 10 Andelar i koncernföretag

	2010-12-31	2009-12-31
Ingående anskaffningsvärden	2 000 000	2 000 000
Utgående ackumulerade anskaffningsvärden	2 000 000	2 000 000
Utgående redovisat värde	2 000 000	2 000 000

Not 11 Specifikation andelar i koncernföretag

Namn	Kapital- andel	Antal andelar	Bokfört värde
Tellus Aktiebolag	100%	1 000	1 000 000
Duoex Chemical AB	100%	1 000	1 000 000
			2 000 000

	Org.nr	Säte	Eget kapital	Resultat
Tellus Aktiebolag	556523-7376	Rörvik	159 955	452
Duoex Chemical AB	556682-1269	Rörvik	119 539	1 314

Not 12 Förändring av eget kapital

Antal A-aktier: 252

Antal B-aktier: 4 748

	Aktie- kapital	Reservfond	Balanserat resultat	Årets resultat
Belopp vid årets ingång	500 000	100 000	2 200 865	2 276 712
Disposition enligt beslut av årets årsstämma:			2 276 712	-2 276 712
Utdelning			-3 000 000	
Årets resultat				4 695 077
Belopp vid årets utgång	500 000	100 000	1 477 577	4 695 077

Not 13 Obeskattade reserver

	2010-12-31	2009-12-31
Akkumulerade överavskrivningar	1 414 000	1 236 000
Periodiseringsfond vid 2009 års taxering	267 000	267 000
Periodiseringsfond vid 2010 års taxering	1 473 000	1 473 000
Periodiseringsfond vid 2011 års taxering	2 156 000	0
	5 310 000	2 976 000

Not 14 Långfristiga skulder

	2010-12-31	2009-12-31
Förfaller senare än 5 år efter balansdagen		
Skulder till kreditinstitut	425 000	1 345 000
	425 000	1 345 000


Not 15 Checkräkningskredit

	2010-12-31	2009-12-31
Beviljat belopp på checkräkningskredit uppgår till	3 000 000	3 000 000


Not 16 Upplupna kostnader och förutbetalda intäkter

	2010-12-31	2009-12-31
Upplupna löner	246 160	174 267
Upplupna semesterlöner	1 168 663	961 110
Upplupna sociala kostnader	624 584	725 031
Övriga upplupna kostnader	399 392	1 252 965
	2 438 799	3 113 373

Rörvik den 18 mars 2011




Stig Norberg
Ordförande



Lars Thuesen



Carl-Johan Klang




Peter Klang




Carl-Johan Steinfeldt
Verkställande direktör

Min revisionsberättelse har lämnats den 18 mars 2011.



Markus Niléhn
Auktoriserad revisor

Fotokopians överensstämmelse
med originalet intygas:



.....Jani Jari.....

Revisionsberättelse

Till årsstämman i Aktiv Kemi i Småland AB

Org.nr 556443-9403

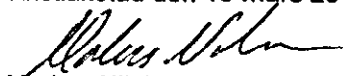
Jag har granskat årsredovisningen och bokföringen samt styrelsens och verkställande direktörens förvaltning i Aktiv Kemi i Småland AB för räkenskapsåret 2010. Det är styrelsen och verkställande direktören som har ansvaret för räkenskapshandlingarna och förvaltningen och för att årsredovisningslagen tillämpas vid upprättandet av årsredovisningen. Mitt ansvar är att uttala mig om årsredovisningen och förvaltningen på grundval av min revision.

Revisionen har utförts i enlighet med god revisions sed i Sverige. Det innebär att jag planerat och genomfört revisionen för att med hög men inte absolut säkerhet försäkra mig om att årsredovisningen inte innehåller väsentliga felaktigheter. En revision innefattar att granska ett urval av underlagen för belopp och annan information i räkenskapshandlingarna. I en revision ingår också att pröva redovisningsprinciperna och styrelsens och verkställande direktörens tillämpning av dem samt att bedöma de betydelsefulla uppskattningar som styrelsen och verkställande direktören gjort när de upprättat årsredovisningen samt att utvärdera den samlade informationen i årsredovisningen. Som underlag för mitt uttalande om ansvarsfrihet har jag granskat väsentliga beslut, åtgärder och förhållanden i bolaget för att kunna bedöma om någon styrelseledamot eller verkställande direktören är ersättningsskyldig mot bolaget. Jag har även granskat om någon styrelseledamot eller verkställande direktören på annat sätt har handlat i strid med aktiebolagslagen, årsredovisningslagen eller bolagsordningen. Jag anser att min revision ger mig rimlig grund för mina uttalanden nedan.

Årsredovisningen har upprättats i enlighet med årsredovisningslagen och ger en rättvisande bild av bolagets resultat och ställning i enlighet med god redovisningssed i Sverige. Förvaltningsberättelsen är förenlig med årsredovisningens övriga delar.

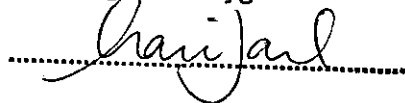
Jag tillstyrker att årsstämman fastställer resultaträkningen och balansräkningen, disponerar vinsten enligt förslaget i förvaltningsberättelsen och beviljar styrelsens ledamöter och verkställande direktören ansvarsfrihet för räkenskapsåret.

Kristianstad den 18 mars 2011



Markus Nilehn
Auktoriserad Revisor

Fotokopians överensstämmelse
med originalet intygas:



PROTOKOLL

VID ÅRSSTÄMMA MED AKTIEÄGARNA I

AKTIV KEMI I SMÅLAND AB

556730-3853

2011-03-23 I RÖRVIK

NÄRVARANDE AKTIEÄGARE	ANTAL AKTIER	ANTAL RÖSTER
Kemtekniska Gruppen Invest AB gm Stig Norberg	5 000	5 000
Totalt	5 000	5 000

Övriga närvarande
Carl-Johan Steinfeldt, VD

1 Stämmans öppnande

Stämman öppnades av styrelsens ordförande, Stig Norberg.

2 Val av ordförande vid stämman

Till ordförande vid stämman valdes Stig Norberg.

3 Röstlängdens upprättande och godkännande

Ovanstående närvaroförteckning godkändes som röstlängd.

4 Val av en eller två justeringsmän

Till justeringsman, att jämte ordföranden underteckna protokollet, utsågs Karl-Johan Klang.

5 Dagordningens godkännande

Styrelsens föreslagna dagordning godkändes.

6 Stämmans sammankallande

Stämman förklarades behörigen sammankallad.

7 Årsredovisning och revisionsberättelse

Årsredovisning för räkenskapsåret 2010-01-01—2010-12-31 föredrogs jämte revisionsberättelse.

8 Resultat- och balansräkning

Resultaträkning och balansräkning för räkenskapsåret fastställdes.

9 Resultatdisposition

I enlighet med styrelsens förslag beslutade man att till förfogande stående vinstmedel, 6 172 654 kr, skulle disponeras så att till aktieägare utdelas 4 000 000 kr och i ny räkning överföres 2 172 654 kr.

10 Ansvarsfrihet

Styrelsens ledamöter och verkställande direktören beviljades ansvarsfrihet för räkenskapsåret 2010-01-01—2010-12-31.

11 Arvoden

Det beslutades att något styrelsearvode, utöver till styrelseordförande om 15 000 kr per månad, ej skall utgå och att arvode till revisorer skall utgå enligt löpande räkning.

12 Val

Till styrelseledamöter för tiden intill dess nästa ordinarie bolagsstämma hållits valdes Lars Thuesen, Stig Norberg, Karl-Johan Klang och Peter Klang. Till adjungerad ledamot för motsvarande tid valdes VD Carl-Johan Steifeldt. Till ordinarie revisionsbolag till dess att nästa ordinarie bolagsstämma hålls, valdes revisionsbolaget Ernst & Young. Till huvudansvarig revisor valdes Markus Nilén.


13 Andra ärenden

Inga andra ärenden kom upp till behandling.

14 Stämmans avslutande

Stämman förklarades avslutad.

Stämмоordförande




.....
Stig Norberg

Justeras



.....
Carl-Johan Klang

Fotokopiens överensstämmelse
med originalet intygas:



.....