

# Årsredovisning

## Aktiv Kemi i Småland AB


Org.nr 556443-9403

Räkenskapsår 2011-01-01 - 2011-12-31

### Fastställelseintyg

Undertecknad styrelseledamot intygar härmed, dels att denna kopia av årsredovisningen överensstämmer med originalet, dels att resultat- och balansräkningen fastställts på årsstämman den 21 maj 2012. Årsstämman beslöt tillika godkänna styrelsens förslag till resultatdisposition.

Rörvik den 21 maj 2012



Stig Norberg

Styrelsen och verkställande direktören för

## **AKTIV KEMI I SMALAND AB**

Org nr 556443-9403

får härmed avge

# **Årsredovisning**

för räkenskapsåret 1 januari 2011 - 31 december 2011

<b><u>Innehåll:</u></b>	<b><u>sida</u></b>
<b>Förvaltningsberättelse</b>	<b>2</b>
<b>Resultaträkning</b>	<b>3</b>
<b>Balansräkning</b>	<b>4</b>
<b>Ställda säkerheter och ansvarsförbindelser</b>	<b>5</b>
<b>Noter med redovisningsprinciper och bokslutskommentarer</b>	<b>6</b>
<b>Underskrifter</b>	<b>9</b>

## Förvaltningsberättelse

### Information om verksamheten

Bolagets verksamhet utgör tillverkning och handel med kemtekniska produkter samt kompletterande produkter. Produkterna försäljs inom den nordiska marknaden.

### Väsentliga händelser under räkenskapsåret

Bolaget har under året fortsatt att utveckla sin organisation. De investeringar och effektiviseringar som gjorts har bidragit till att man klarat att bibehålla sina marginaler.

Bolaget har även blivit utsatt för dataintrång/industrispionage vilket är polisanmält.

Detta har kostat bolaget stora belopp och mycket tid.

### Förväntningar avseende den framtida utvecklingen

Bolaget förväntar sig en än mer turbulent marknad 2012 med ökad konkurrens och pressade priser.

Råvarumarknaden kommer troligen även den att vara väldigt turbulent med stora svängningar i priser och med osäkerhet kring valutor.

För att möta marknadens allt tuffare krav och prispress kommer bolaget att fortsätta effektivisera med väl genomtänkta investeringar.

Bolagets dotterbolag, Duoex Chemical AB och Tellus AB förväntas fortsätta sin positiva utveckling genom samarbete med väl utvalda försäljningsbolag.

### Miljöinformation

Bolaget bedriver tillståndspliktig verksamhet enligt miljöbalken. Länsstyrelsen i Jönköpings län fungerar som tillsynsmyndighet och bolaget följer ett mycket omfattande kontrollprogram inkluderande vatten- och luftvårdsfrågor, råvaru- och kemikaliefrågor samt bullernivå. Företagets miljöpåverkan består i utsläpp av processvatten via kommunalt reningsverk. Uppsatta gränsvärden för utsläpp finns och avloppsvattenanalyser görs. Val av kemtekniska produkter för nya rengöringsmedel sker alltid under mottot "minsta möjliga hälsofara och miljöbelastning". Inga kemikalier på bergänsnings- eller OBS-listan kommer ifråga. I gamla produkter gäller alltid substitutionsprincipen, dvs byte till miljövänligare och mindre hälsofarliga kemiska ämnen sker kontinuerligt i mån av möjlighet. Bolaget orsaker mycket små utsläpp till luft och nästan inget buller. Avfallshanteringen sker genom sortering och så mycket som möjligt återvinns. Företaget har ett fungerande system för egenkontroll som omfattar arbetstmiljö, riskhantering och yttre miljö. Företaget är miljöcertifierat enligt ISO 14001.

Den tillståndspliktiga verksamheten motsvarar 100% av bolagets nettoomsättning.

### Förslag till disposition beträffande bolagets vinst

Styrelsen och verkställande direktören föreslår att till förfogande stående vinstmedel, kronor 6 024 728, disponeras enligt följande:

Balanserade vinstmedel	2 727 654
Årets vinst	3 297 074
Utdelning	-3 000 000 120521
Balanseras i ny räkning	3 024 728

Flerårsjämförelse Tsek	2011	2010	2009	2008/09	2007/08
Nettoomsättning	68 427	76 564	50 597	58 195	50 393
Resultat efter finansiella poster	5 844	8 794	5 139	16	1 840
Balansomslutning	28 574	28 946	31 700	32 551	24 540
Antal anställda	30	31	32	30	27
Soliditet	40%	37%	23%	12%	16%

För definitioner av nyckeltal, se Redovisnings- och värderingsprinciper.

Vad beträffar företagets resultat och ställning i övrigt, hänvisas till efterföljande resultat- och balansräkningar med tillhörande noter.

*Phnd*

**Resultaträkning**

<i>Belopp i kr</i>	<i>Not</i>	<i>2011-01-01</i>	<i>2010-01-01</i>
		<i>- 2011-12-31</i>	<i>- 2010-12-31</i>
Nettoomsättning		68 427 255	76 564 329
Kostnad för sålda varor		-56 601 713	-60 631 655
<b>Bruttoresultat</b>		<b>11 825 542</b>	<b>15 932 674</b>
Försäljningskostnader	1	-2 314 250	-3 617 818
Administrationskostnader	1	-3 284 898	-3 433 900
Övriga rörelseintäkter	2	71 844	—
Övriga rörelsekostnader	3	—	-42 402
<b>Rörelseresultat</b>		<b>6 298 238</b>	<b>8 838 554</b>
<b>Resultat från finansiella poster</b>			
Ränteintäkter	4	212 689	495 632
Räntekostnader och liknande resultatposter	5	-667 244	-540 155
<b>Resultat efter finansiella poster</b>		<b>5 843 683</b>	<b>8 794 031</b>
<b>Bokslutsdispositioner</b>			
Bokslutsdispositioner, övriga	6	-1 327 000	-2 396 000
<b>Resultat före skatt</b>		<b>4 516 683</b>	<b>6 398 031</b>
Uppskjuten skatt			
Skatt på årets resultat		-1 073 644	-1 702 954
<b>Årets resultat</b>		<b>3 443 039</b>	<b>4 695 077</b>

hw

**Balansräkning**

<i>Belopp i kr</i>	<i>Not</i>	<i>2011-12-31</i>	<i>2010-12-31</i>
<b>TILLGÅNGAR</b>			
<b>Anläggningstillgångar</b>			
<b><i>Materiella anläggningstillgångar</i></b>			
Maskiner och andra tekniska anläggningar	7	1 783 259	2 500 004
Inventarier, verktyg och installationer	8	447 756	716 209
		2 231 015	3 216 213
<b><i>Finansiella anläggningstillgångar</i></b>			
Andelar i koncernföretag	9	2 000 000	2 000 000
<b>Summa anläggningstillgångar</b>		<b>4 231 015</b>	<b>5 216 213</b>
<b>Omsättningstillgångar</b>			
<b><i>Varulager m m</i></b>			
Råvaror och förnödenheter		6 733 001	6 779 311
Varor under tillverkning		196 465	301 535
Färdiga varor och handelsvaror		3 531 267	3 023 165
Förskott till leverantörer		60 696	—
		10 521 429	10 104 011
<b><i>Kortfristiga fordringar</i></b>			
Kundfordringar		6 142 464	7 600 823
Fordringar hos koncernföretag		5 859 906	4 867 404
Övriga fordringar		1 269 060	739 448
Förutbetalda kostnader och upplupna intäkter		539 168	409 957
		13 810 598	13 617 632
<b><i>Kassa och bank</i></b>		<b>11 293</b>	<b>8 002</b>
<b>Summa omsättningstillgångar</b>		<b>24 343 320</b>	<b>23 729 645</b>
<b>SUMMA TILLGÅNGAR</b>		<b>28 574 335</b>	<b>28 945 858</b>

Sund

**Balansräkning**

Belopp i kr	Not	2011-12-31	2010-12-31
<b>EGET KAPITAL OCH SKULDER</b>			
<b>Eget kapital</b>	10		
<i>Bundet eget kapital</i>			
Aktiekapital (5 000 aktier á kvotvärde 100 kr)		500 000	500 000
Reservfond		100 000	100 000
		<u>600 000</u>	<u>600 000</u>
<i>Fritt eget kapital</i>			
Balanserad vinst		2 172 654	1 477 577
Koncernbidrag		409 035	–
Årets resultat		3 443 039	4 695 077
		<u>6 024 728</u>	<u>6 172 654</u>
		6 624 728	6 772 654
<b>Obeskattade reserver</b>	11	<u>6 637 000</u>	<u>5 310 000</u>
		6 637 000	5 310 000
<b>Långfristiga skulder</b>			
Övriga skulder till kreditinstitut	13	<u>2 650 000</u>	<u>3 500 000</u>
		2 650 000	3 500 000
<b>Kortfristiga skulder</b>			
Checkräkningskredit	12	1 282 560	88 502
Skulder till kreditinstitut		850 000	850 000
Leverantörsskulder		3 495 532	4 400 598
Skulder till koncernföretag		–	62 000
Fakturabelåningskredit		4 121 585	4 290 991
Skatteskulder		–	271 123
Övriga skulder		685 616	942 366
Upplupna kostnader och förutbetalda intäkter	14	<u>2 227 314</u>	<u>2 457 624</u>
		12 662 607	13 363 204
<b>SUMMA EGET KAPITAL OCH SKULDER</b>		<u>28 574 335</u>	<u>28 945 858</u>

DWD

**Ställda säkerheter och ansvarsförbindelser**

<i>Belopp i kr</i>	<i>2011-12-31</i>	<i>2010-12-31</i>
<b>Ställda säkerheter</b>		
<i>För egna skulder och avsättningar</i>		
Företagsinteckningar	7 910 000	7 910 000
Belånade kundfordringar	4 122 000	4 291 000
	<u>12 032 000</u>	<u>12 201 000</u>
<b>Ansvarsförbindelser</b>		
Borgensförbindelser	7 087 500	8 087 500
	<u>7 087 500</u>	<u>8 087 500</u>

pa

**Kassaflödesanalys**

<i>Belopp i kr</i>	<i>2011-01-01 - 2011-12-31</i>	<i>2010-01-01 - 2010-12-31</i>
<b>Den löpande verksamheten</b>		
Resultat efter finansiella poster	5 843 683	8 794 031
Justeringar för poster som inte ingår i kassaflödet, m.m.	1 819 995	1 098 567
	7 663 678	9 892 598
Betald skatt	-987 301	-2 470 309
<b>Kassaflöde från den löpande verksamheten före förändringar av rörelsekapital</b>	<b>6 676 377</b>	<b>7 422 289</b>
<i>Kassaflöde från förändringar i rörelsekapital</i>		
Ökning(-)/Minskning(+) av varulager	-417 418	538 817
Ökning(-)/Minskning(+) av rörelsefordringar	-313 722	-1 607 497
Ökning(+)/Minskning(-) av rörelseskulder	-348 648	-5 295 931
<b>Kassaflöde från den löpande verksamheten</b>	<b>5 596 589</b>	<b>1 057 678</b>
<b>Investeringsverksamheten</b>		
Förvärv av materiella anläggningstillgångar	-22 456	-1 276 727
Försäljning av materiella anläggningstillgångar	42 656	3 998 703
<b>Kassaflöde från investeringsverksamheten</b>	<b>20 200</b>	<b>2 721 976</b>
<b>Finansieringsverksamheten</b>		
Lämnade lån	-1 256 500	-
Amortering av låneskulder	-912 000	-720 000
Utbetald utdelning	-4 000 000	-3 000 000
Erhållna koncernbidrag	705 000	-
Lämnade koncernbidrag	-150 000	-62 000
<b>Kassaflöde från finansieringsverksamheten</b>	<b>-5 613 500</b>	<b>-3 782 000</b>
<b>Årets kassaflöde</b>	<b>3 289</b>	<b>-2 346</b>
<b>Likvida medel vid årets början</b>	<b>8 004</b>	<b>10 350</b>
<b>Likvida medel vid årets slut</b>	<b>11 293</b>	<b>8 004</b>

AW



## Noter med redovisningsprinciper och bokslutskommentarer

Belopp i kr om inget annat anges

### Allmänna redovisningsprinciper

Årsredovisningen har upprättats enligt Årsredovisningslagen och Bokföringsnämndens allmänna råd.

Bolaget upprättar ej någon koncernredovisning enl ÅRL 7:3.

### Värderingsprinciper m m

Fordringar har värderats till det lägsta av anskaffningsvärde och det bleopp varmed de beräknas bli reglerade. Övriga tillgångar, skulder samt avsättningar har värderats till anskaffningsvärde om annat ej anges.

Fordringar och skulder i utländsk valuta har värderats till balansdagens kurs. Kursvinster och kursförluster på rörelsefordringar och rörelseskulder redovisas i rörelseresultatet medan kursvinster och kursförluster på finansiella fordringar och skulder redovisas som finansiella poster.

Redovisningsprinciperna är oförändrade jämfört med föregående år.

### Intäktsredovisning

Intäkten redovisas till verkligt värde av vad företaget fått eller kommer att få.

Intäkter har tagits upp till verkligt värde av vad som erhållits eller kommer att erhållas och redovisas i den omfattning de är sannolikt att de ekonomiska fördelarna kommer att tillgodogöras bolaget och intäkterna kan beräknas på ett tillförlitligt sätt.

### Varulager

Varulager har värderats till det lägsta av dess anskaffningsvärde och dess nettoförsäljningsvärde på balansdagen. Med nettoförsäljningsvärde avses varornas beräknade försäljningspris minskat med försäljningskostnader. Den valde värderingsmetoden innebär att inkurans i varulagret har beaktats.

### Nyckeltalsdefinitioner

Nettoomsättning

Rörelsens huvudintäkter, fakturerade kostnader, sidointäkter samt intäktskorrigeringar

Resultat efter finansiella poster

Resultat efter finansiella intäkter och kostnader, men före extraordinära intäkter och kostnader.

Balansomslutning

Företagets samlade tillgångar.

Soliditet (%)

Justerat eget kapital (eget kapital och obeskattade reserver med avdrag för uppskjuten skatt) i procent av balansomslutningen.

Antal anställda

Medelantal anställda under räkenskapsåret.

### Avskrivningsprinciper för anläggningstillgångar

Avskrivningar enligt plan baseras på ursprungliga anskaffningsvärden och beräknad nyttjandeperiod. Nedskrivning sker vid bestående värdenedgång.

Maskiner och andra tekniska anläggningar

8-20 %

Inventarier, verktyg och installationer

20-33 %

Skillnaden mellan ovan nämnda avskrivningar och skattemässigt gjorda avskrivningar redovisas som ackumulerade överavskrivningar, vilka ingår i obeskattade reserver.

**Koncernuppgifter**

Bolaget är ett helägt dotterbolag till North Chemical invest AB (org.nr 556792-0193) med säte i Sävsjö kommun. North Chemical invest AB ingår i en koncern där Stig Norberg förvaltnings AB, (org.nr 556722-8704), med säte i Kristianstad kommun, upprättar koncernredovisning för den största koncernen.

Av årets inköp mätt i procent avser 3,1% (f.g. år 0,4%) av inköpen andra företag inom hela den företagsgrupp som bolaget tillhör. Försäljning uppgick till 6,3% (f.g. år 5,0%).

**Not 1 Anställda och personalkostnader**

	2011-01-01 - 2011-12-31	2010-01-01 - 2010-12-31
<b>Medelantalet anställda</b>		
Sverige	30	31
Varav kvinnor	40%	42%
Summa	30	31
<b>Löner, andra ersättningar och sociala kostnader</b>		
Styrelsen, VD och övriga anställda	9 621 132	9 809 638
Summa	9 621 132	9 809 638
Sociala kostnader (varav pensionskostnader)	3 675 140 (755 858)	3 742 438 (722 608)

**Könsfördelning bland ledande befattningshavare**

Andel män i styrelsen	100%	100%
Andel män bland övriga ledande befattningshavare	75%	100%

**Arvode och kostnadsersättning till revisorer**

	2011-01-01 - 2011-12-31	2010-01-01 - 2010-12-31
Revisionsuppdrag	67 500	120 900
Andra uppdrag	16 900	-
	84 400	120 900

**Not 2 Övriga rörelseintäkter**

	2011-01-01 - 2011-12-31	2010-01-01 - 2010-12-31
Vinst avyttring inventarier	71 844	-
	71 844	-

**Not 3 Övriga rörelsekostnader**

	2011-01-01 - 2011-12-31	2010-01-01 - 2010-12-31
Förlust avyttring fastighet/mark	-	-42 402
	-	-42 402

**Not 4 Ränteintäkter**

	2011-01-01 - 2011-12-31	2010-01-01 - 2010-12-31
Ränteintäkter, koncernföretag	171 198	25 392
Ränteintäkter, övriga	41 491	470 240
	212 689	495 632

**Not 5 Räntekostnader och liknande resultatposter**

	2011-01-01 - 2011-12-31	2010-01-01 - 2010-12-31
Räntekostnader, övriga	-608 726	-540 155
Valutakursförluster	-58 518	-
	-667 244	-540 155

**Not 6 Bokslutsdispositioner, övriga**

	2011-01-01 - 2011-12-31	2010-01-01 - 2010-12-31
Periodiseringsfond, årets avsättning	-1 545 000	-2 156 000
Förändring av överavskrivningar	218 000	-178 000
Lämnade koncernbidrag	-	-62 000
	-1 327 000	-2 396 000

**Not 7 Maskiner och andra tekniska anläggningar**

	39 446	39 081
<i>Akkumulerade anskaffningsvärden</i>		
Vid årets början	9 080 437	8 316 262
Nyanskaffningar	0	907 142
Avyttringar och utrangeringar	-47 396	-142 967
	9 033 041	9 080 437
<i>Akkumulerade avskrivningar enligt plan</i>		
Vid årets början	-6 580 433	-6 118 826
Avyttringar och utrangeringar	4 740	142 967
Årets avskrivning enligt plan	-674 089	-604 574
	-7 249 782	-6 580 433
<b>Planenligt restvärde vid årets slut</b>	1 783 259	2 500 004

MN

**Not 8 Inventarier, verktyg och installationer**

	2011-12-31	2010-12-31
<i>Akkumulerade anskaffningsvärden</i>		
Vid årets början	1 713 961	2 364 774
Nyanskaffningar	22 456	369 587
Avyttringar och utrangeringar	—	-1 020 400
	1 736 417	1 713 961
<i>Akkumulerade avskrivningar enligt plan</i>		
Vid årets början	-997 752	-1 715 127
Avyttringar och utrangeringar	—	1 020 400
Årets avskrivning enligt plan	-290 909	-303 025
	-1 288 661	-997 752
<b>Planenligt restvärde vid årets slut</b>	<b>447 756</b>	<b>716 209</b>

**Not 9 Andelar i koncernföretag**

	2011-12-31	2010-12-31
<i>Akkumulerade anskaffningsvärden</i>		
Vid årets början	2 000 000	2 000 000
<b>Bokfört värde vid årets slut</b>	<b>2 000 000</b>	<b>2 000 000</b>

**Specifikation av bolagets innehav av aktier och andelar i koncernföretag**

<i>Dotterföretag / Org nr / Säte</i>	<i>Eget kapital</i>	<i>Årets resultat</i>	<i>Antal andelar</i>	<i>Andel i % 1)</i>	<i>Bokfört värde</i>
Tellus Aktiebolag / 556523-7376 / Rörvik	160 223	268	1 000	100,0	1 000 000
Duoex Chemical AB / 556682-1269 / Rörvik	120 838	1 299	1 000	100,0	1 000 000

**Not 10 Eget kapital**

	<i>Aktie-kapital</i>	<i>Reserv-fond</i>	<i>Balanserat resultat</i>	<i>Årets resultat</i>
<i>(A-aktier 252 st, B-aktier 4 748 st)</i>				
Vid årets början	500 000	100 000	1 477 577	4 695 077
Koncernbidrag			555 000	
Skatteeffekt koncernbidrag			-145 965	
<i>Disposition enligt årsstämma</i>				
• Vinstdisposition			4 695 077	-4 695 077
• Utdelning			-4 000 000	
Årets resultat				3 443 039
<b>Vid årets slut</b>	<b>500 000</b>	<b>100 000</b>	<b>2 581 689</b>	<b>3 443 039</b>

**Not 11 Obeskattade reserver**

	2011-12-31	2010-12-31
<i>Akkumulerade avskrivningar utöver plan :</i>		
• Maskiner och inventarier	1 196 000	1 414 000
<i>Periodiseringsfonder</i>		
• Avsatt vid taxering 2009	267 000	267 000
• Avsatt vid taxering 2010	1 473 000	1 473 000
• Avsatt vid taxering 2011	2 156 000	2 156 000
• Avsatt vid taxering 2012	1 545 000	—
	6 637 000	5 310 000

Av obeskattade reserver utgör 1 668 Tsek (1 397 Tsek) uppskjuten skatt.

*mw*

**Not 12 Checkräkningskredit**

	2011-12-31	2010-12-31
Beviljad kreditlimit	3 000 000	3 000 000
Outnyttjad del	-1 717 440	-2 911 498
Utnyttjat kreditbelopp	1 282 560	88 502

**Not 13 Övriga skulder till kreditinstitut, långfristiga**

	2011-12-31	2010-12-31
Förfallotidpunkt, 1-5 år från balansdagen	2 650 000	3 075 000
Förfallotidpunkt, senare än fem år från balansdagen	-	425 000
	2 650 000	3 500 000

**Not 14 Upplupna kostnader och förutbetalda intäkter**

	2011-12-31	2010-12-31
Semesterlöner och löner	1 955 011	1 414 823
Sociala avgifter	844 300	624 584
Räntor	3 557	3 712
Övriga poster	751 746	395 680
	2 227 314	2 438 799


Rörvik 2012-03-30



Stig Norberg  
Ordförande



Lars Thuesen  
Styrelseledamot



Carl-Johan Steinfeldt  
Verkställande direktör

Min revisionsberättelse har avgivits den 30 mars 2012



Markus Niléhn  
Auktoriserad revisor

Fotokopians överensstämmelse  
med originalet intygas:



.....

## Revisionsberättelse

Till årsstämman i Aktiv Kemi i Småland AB, org.nr 556443-9403

### Rapport om årsredovisningen

Jag har reviderat årsredovisningen för Aktiv Kemi i Småland AB för räkenskapsåret 2011.

#### *Styrelsens och verkställande direktörens ansvar för årsredovisningen*

Det är styrelsen och verkställande direktören som har ansvaret för att upprätta en årsredovisning som ger en rättvisande bild enligt årsredovisningslagen och för den interna kontroll som styrelsen och verkställande direktören bedömer är nödvändig för att upprätta en årsredovisning som inte innehåller väsentliga felaktigheter, vare sig dessa beror på oegentligheter eller på fel.

#### *Revisorns ansvar*

Mitt ansvar är att uttala mig om årsredovisningen på grundval av min revision. Jag har utfört revisionen enligt International Standards on Auditing och god revisionssed i Sverige. Dessa standarder kräver att jag följer yrkesetiska krav samt planerar och utför revisionen för att uppnå rimlig säkerhet att årsredovisningen inte innehåller väsentliga felaktigheter.

En revision innefattar att genom olika åtgärder inhämta revisionsbevis om belopp och annan information i årsredovisningen. Revisorn väljer vilka åtgärder som ska utföras, bland annat genom att bedöma riskerna för väsentliga felaktigheter i årsredovisningen, vare sig dessa beror på oegentligheter eller på fel. Vid denna riskbedömning beaktar revisorn de delar av den interna kontrollen som är relevanta för hur bolaget upprättar årsredovisningen för att ge en rättvisande bild i syfte att utforma granskningsåtgärder som är ändamålsenliga med hänsyn till omständigheterna, men inte i syfte att göra ett uttalande om effektiviteten i bolagets interna kontroll. En revision innefattar också en utvärdering av ändamålsenligheten i de redovisningsprinciper som har använts och av rimligheten i styrelsens och verkställande direktörens uppskattningar i redovisningen, liksom en utvärdering av den övergripande presentationen i årsredovisningen.

Jag anser att de revisionsbevis jag har inhämtat är tillräckliga och ändamålsenliga som grund för mina uttalanden.

#### *Uttalanden*

Enligt min uppfattning har årsredovisningen upprättats i enlighet med årsredovisningslagen och ger en i alla väsentliga avseenden rättvisande bild av Aktiv Kemi i Småland ABs finansiella ställning per den 31 december 2011 och av dess finansiella resultat och kassaflöden för året enligt årsredovisningslagen. Förvaltningsberättelsen är förenlig med årsredovisningens övriga delar.

Jag tillstyrker därför att årsstämman fastställer resultaträkningen och balansräkningen.

### Rapport om andra krav enligt lagar och andra författningar

Utöver min revision av årsredovisningen har jag även reviderat förslaget till dispositioner beträffande bolagets vinst eller förlust samt styrelsens och verkställande direktörens förvaltning för Aktiv Kemi i Småland AB för 2011.

#### *Styrelsens och verkställande direktörens ansvar*

Det är styrelsen som har ansvaret för förslaget till dispositioner beträffande bolagets vinst eller förlust, och det är styrelsen och verkställande direktören som har ansvaret för förvaltningen enligt aktiebolagslagen.

#### *Revisorns ansvar*

Mitt ansvar är att med rimlig säkerhet uttala mig om förslaget till dispositioner av bolagets vinst eller förlust och om förvaltningen på grundval av min revision. Jag har utfört revisionen enligt god revisionssed i Sverige.

Som underlag för mitt uttalande om styrelsens förslag till dispositioner beträffande bolagets vinst eller förlust har jag granskat styrelsens motiverade yttrande samt ett urval av underlagen för detta för att kunna bedöma om förslaget är förenligt med aktiebolagslagen.


Som underlag för mitt uttalande om ansvarsfrihet har jag utöver min revision av årsredovisningen granskat väsentliga beslut, åtgärder och förhållanden i bolaget för att kunna bedöma om någon styrelseledamot eller verkställande direktören är ersättningsskyldig mot bolaget. Jag har även granskat om någon styrelseledamot eller verkställande direktören på annat sätt har handlat i strid med aktiebolagslagen, årsredovisningslagen eller bolagsordningen.

Jag anser att de revisionsbevis jag inhämtat är tillräckliga och ändamålsenliga som grund för mina uttalanden.

#### *Uttalanden*

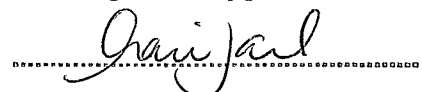
Jag tillstyrker att årsstämman disponerar vinsten enligt förslaget i förvaltningsberättelsen och beviljar styrelsens ledamöter och verkställande direktören ansvarsfrihet för räkenskapsåret.

Kristianstad den 30 mars 2012



Markus Nilehn  
Auktoriserad Revisor

Fotokopians överensstämmelse  
med originalet intygas:



2012072001976

Protokoll fört vid årsstämma med aktieägarna i Aktiv kemi i småland AB i Rörvik den 21 maj 2012.


**Närvarande aktieägare:**  
North Chemical Invest AB genom Stig Norberg


**Antal aktier och röster:**  
5.000 aktier 100%


Samtliga av bolagets 5.000 aktier var sålunda representerade vid stämman.

Lars Thuesen och Carl-Johan Steinfeldt var också närvarande.

- § 1 Stämman öppnades av Stig Norberg som utsågs till ordförande för stämman. Uppdrogs åt ordföranden att föra protokollet.
- § 2 Ovanstående förteckning godkändes att gälla såsom röstlängd vid stämman.
- § 3 Beslutades att protokollet skulle justeras av Lars Thuesen och Carl-Johan Steinfeldt.
- § 4 Då samtliga aktier var representerade vid stämman, konstaterades att densamma blivit sammankallad i behörig ordning.
- § 5 Stämman godkände framlagt förslag till dagordning.
- § 6 Föredrogs årsredovisningen och revisionsberättelsen för det gångna räkenskapsåret. Fastställdes den i årsredovisningen intagna resultat- och balansräkningen samt godkändes den däri fastställda resultatdispositionen.
- § 7 Beviljades styrelsen och verkställande direktören ansvarsfrihet för det gångna räkenskapsåret.
- § 8 Beslutades att styrelsearvode ej skulle utgå utöver till styrelseordförande om 30.000 kr per månad. Revisorns arvode skulle utgå enligt sedvanlig debitering.
- § 9 För tiden intill slutet av nästa ordinarie årsstämma valdes till:
- |                               |                                  |
|-------------------------------|----------------------------------|
| Ordinarie styrelseledamöter:  | Stig Norberg<br>Lars Thuesen     |
| Ordinarie styrelsesuppleanter | Carl-Johan Steinfeldt            |
| Revisor:                      | Markus Nilehn (tom 2013-12-31)   |
| Revisorssuppleant:            | Johan Törnquist (tom 2013-12-31) |
- § 10 Det antecknades att samtliga beslut varit enhälliga. Förklarades stämman avslutad.

Vid protokollet  
  
Stig Norberg

Justeras  
  
Lars Thuesen

Justeras:  
  
Carl-Johan Steinfeldt

Fotokopians överensstämmelse  
med originalet intygas:

  
.....